

**APLICACIÓN DE LA LEY DE TRANSPARENCIA PÚBLICA DE
ANDALUCÍA**

INFORME DE SITUACIÓN A 30/06/2017

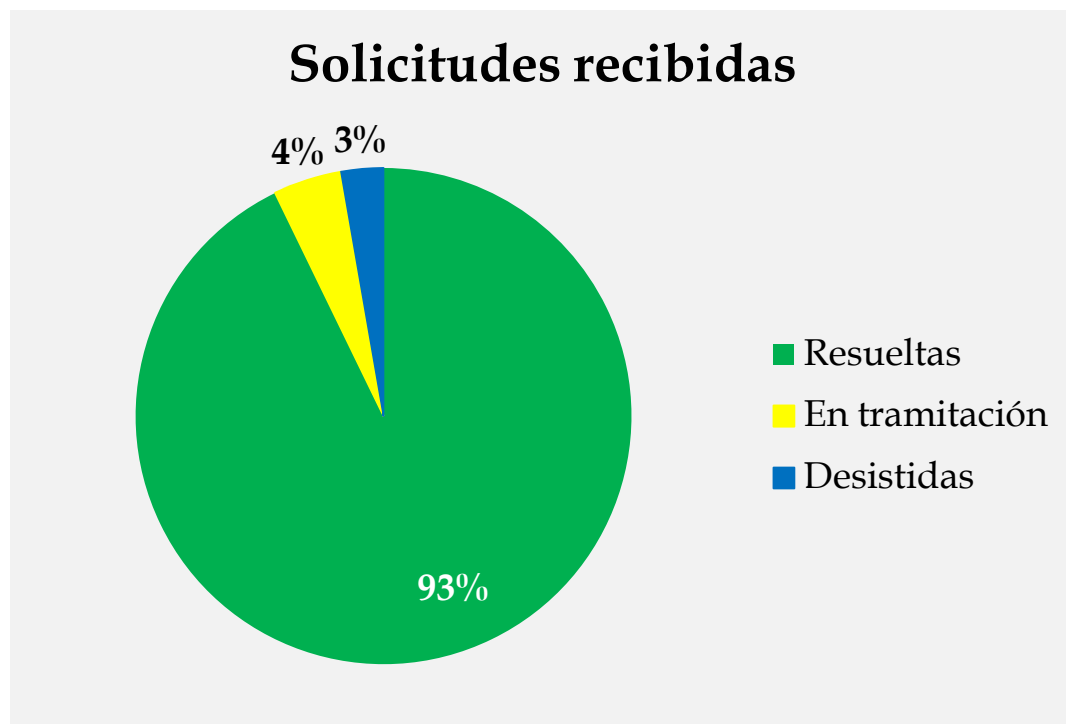
DATOS DE SOLICITUDES DE INFORMACIÓN PÚBLICA

Desde la entrada en vigor de la Ley de Transparencia Pública de Andalucía

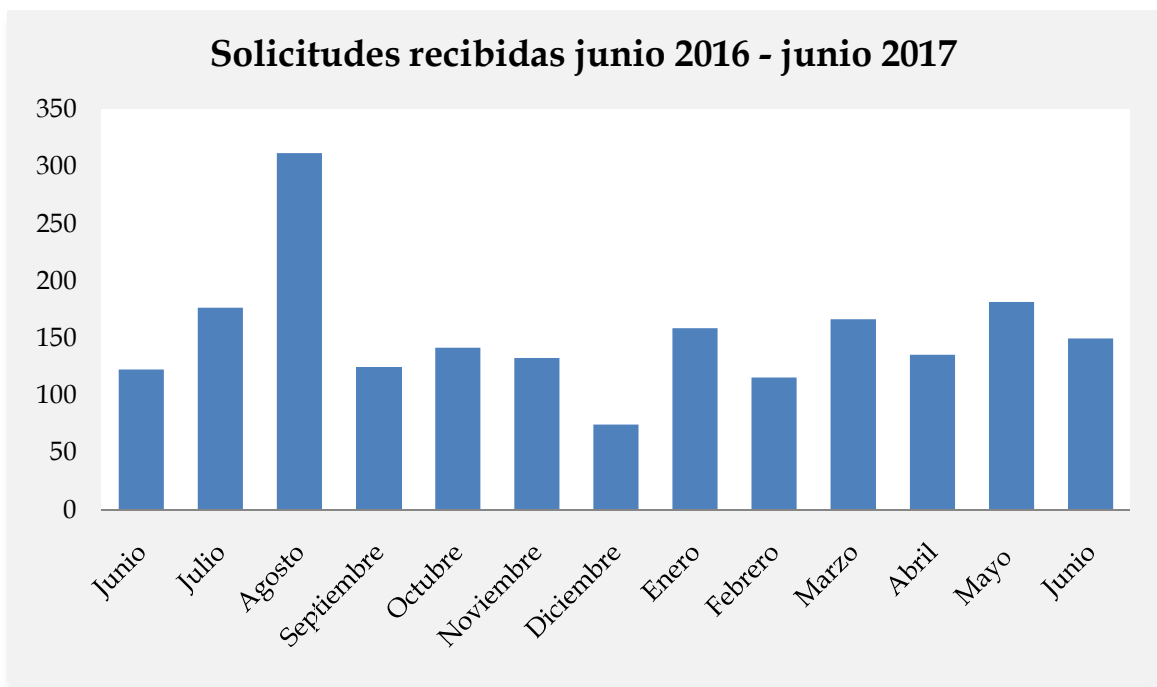
Datos obtenidos de la Plataforma Integrada del Derecho de Acceso (PID@)

<http://juntadeandalucia.es/transparencia.html>

Solicitudes recibidas	Núm.
Desistidas	86
Resueltas	2.911
En tramitación	140
Total	3.137

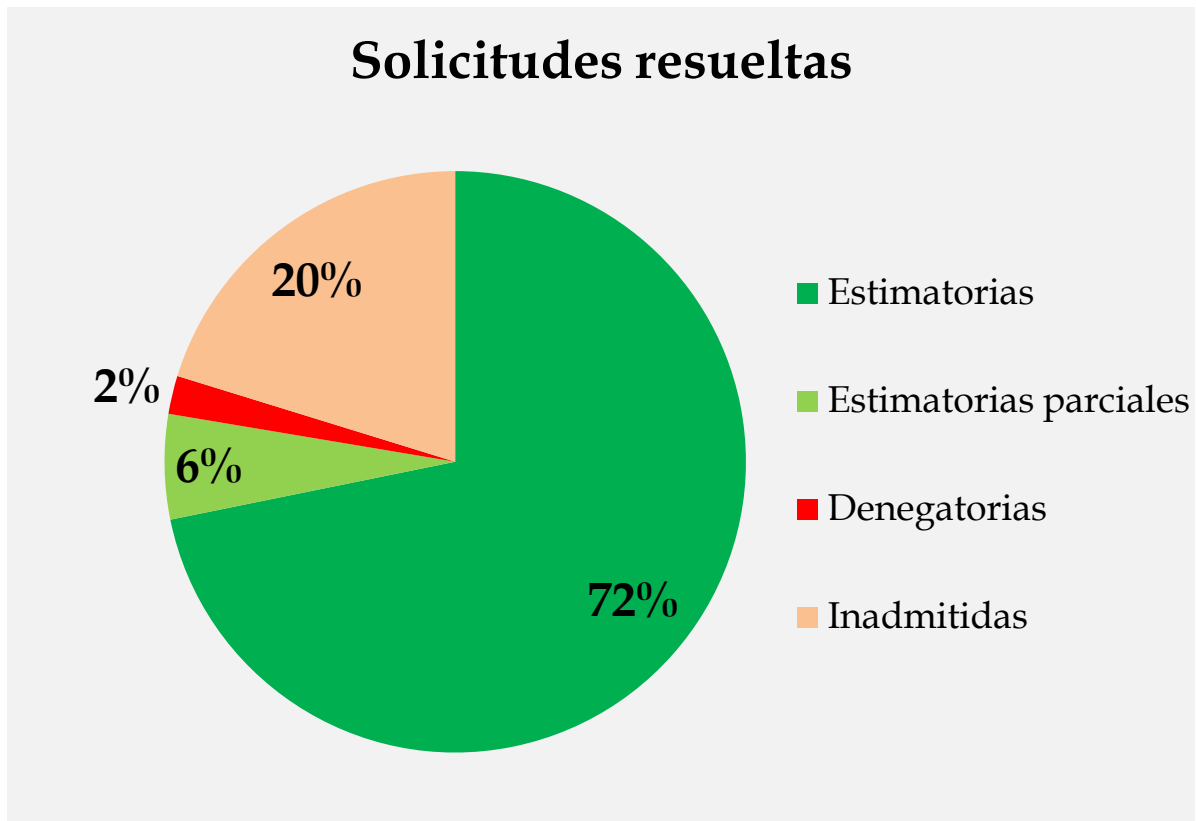


Solicitudes recibidas por meses	Núm.
Hasta diciembre 2015	605
Enero-diciembre 2016	1622
Enero 2017	159
Febrero 2017	116
Marzo 2017	167
Abril 2017	136
Mayo 2017	182
Junio 2017	150
Total	3.137



Modo de presentación solicitudes	Porcentaje
Telemática	93,2%
En formato papel	6,8 %
Total	100%

Solicitudes resueltas	Núm.
Estimatorias	2.090
Estimatorias parciales	170
Denegatorias	62
Inadmitidas	589
Total	2.911



UNIDADES DE TRANSPARENCIA TRAMITADORAS	SOLICITUDES			TOTALES
	DESISTIDAS	EN TRÁMITE	RESUELTAS	
C. Presidencia y Administración Local	5	2	225	232
C. Economía y Conocimiento	2	10	88	100
C. Hacienda y Administración Pública	16	15	367	398
C. Educación	3	9	617	629
C. Salud	1	4	144	149
C. Igualdad y Políticas Sociales	4	5	130	139
C. Empleo, Empresa y Comercio	9	16	167	192
C. Fomento y Vivienda	1	9	256	266
C. Turismo y Deporte	17	3	178	198
C. Cultura	3	1	83	87
C. Justicia e Interior	8	7	79	94
C. Agricultura, Pesca y Desarrollo Rural	2	18	72	92
C. Medio Ambiente y Ordenación del Territorio	5	19	101	125
Agencia de Innovación y Desarrollo de Andalucía	1	7	35	43
Servicio Andaluz de Empleo	5	2	106	113
Servicio Andaluz de Salud	3	9	172	184
Agencia Servicios Sociales y Dependencia de Andalucía	0	0	22	22
Agencia de Medio Ambiente y Agua de Andalucía	1	4	69	74
Total	86	140	2911	3137

PRINCIPALES TEMAS ACCESO ENERO 2016 - JUNIO 2017	%
Oferta de Empleo Público y bolsas de trabajo	14,3
Relaciones de puestos de trabajo y condiciones de trabajo	9,2
Subvenciones y ayudas públicas concedidas	7,5
Contratos y adjudicación	7,4
Educación y formación	7
Salud y consumo	5
Procedimientos administrativos	4,3
Gastos concretos	4
Informes técnicos	3,4
Medio Ambiente	2,9
Resoluciones de expedientes	2,3
Retribuciones e indemnizaciones Altos Cargos	2,1
Información estadística. Estadísticas actividad	2,1
Empleo	1,8
Tráfico y transporte	1,7
Presupuesto y ejecución presupuestaria	1,5
Normativa vigente y actualizada	1,5
Información de relevancia jurídica y procedimental. Otra documentación	1,3
Justicia e Interior	1,3
Resto	19,4

Reclamaciones resueltas por el Consejo de Transparencia y Protección de Datos de Andalucía contra resoluciones de la Administración de la Junta de Andalucía *

RECLAMACIONES RESUELTAS POR EL CTPDA	
Estimadas	11
Estimadas parciales	17
Desestimadas	28
Inadmitidas	43
Otras	16
Total	115

* Según datos poseídos por la Secretaría de Transparencia

ESTADÍSTICAS DE ACCESO AL PORTAL DE LA JUNTA DE ANDALUCÍA. TRANSPARENCIA. PUBLICIDAD ACTIVA

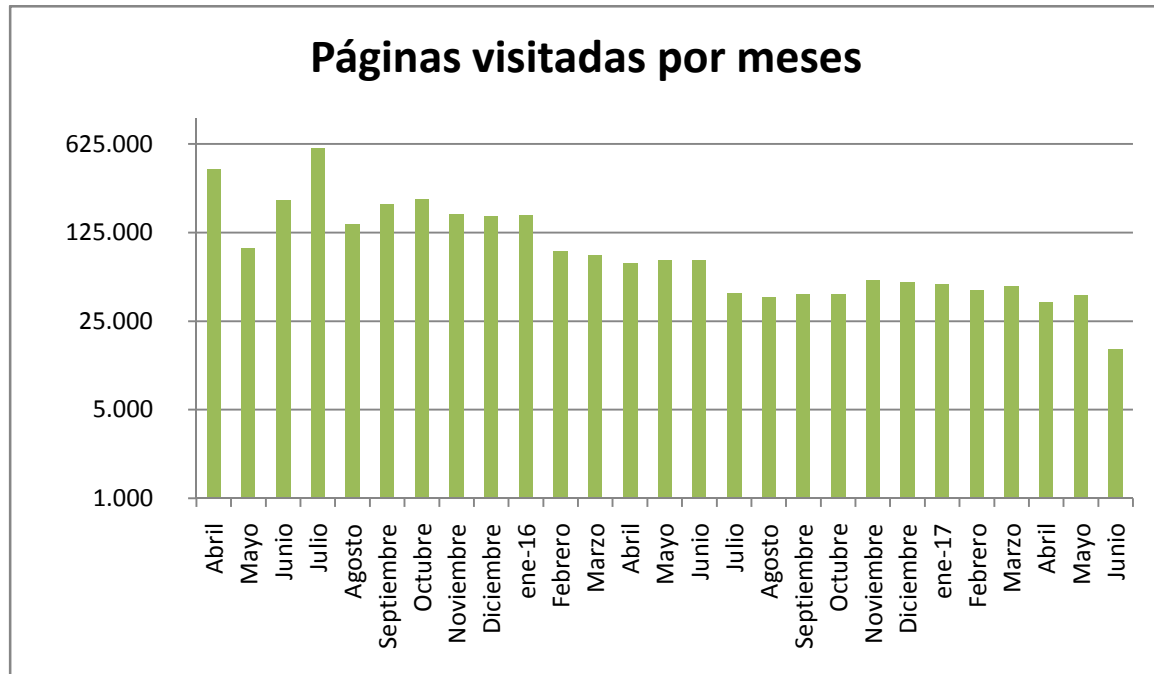
DATOS A 30/06/2017

Accesos a la sección de Publicidad Activa:

<http://juntadeandalucia.es/transparencia/publicidad-activa.html>

Nº Páginas visitadas: **3.280.599**

Desde la puesta en marcha de la sección de Transparencia del Portal de la Junta de Andalucía el 30 de marzo de 2015.



PORCENTAJES DE ACCESO POR SECCIONES DE PUBLICIDAD ACTIVA

AREAS TEMÁTICAS*	%
Información institucional y organizativa	18,05
Empleo público	15,57
Altos cargos	17,05
Planificación, evaluación y estadística	3,87
Información jurídica	15,26
Relaciones con la ciudadanía	4,60
Contratos, convenios y subvenciones	15,61
Información económica y presupuestaria	5,52
Transparencia del Consejo de Gobierno	4,48
Total	100

*Acumulado desde el 1/06/2015

EVOLUCIÓN DEL ACUMULADO POR MESES EN PORCENTAJES DE LAS ÁREAS TEMÁTICAS MÁS VISITADAS

